

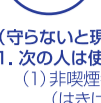
ご使用に際して、この説明文書を必ずお読みください。  
また、必要な時に読めるよう大切に保管してください。

# 禁煙補助薬 ニコチネル パッチ20 パッチ10 第1類医薬品

## 特 徴

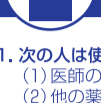
- ニコチネル パッチ20・ニコチネル パッチ10は、タバコをやめたい人のための医薬品です。
- 禁煙時のイライラ・集中困難などの症状を緩和し、禁煙を成功に導くことを目的とした禁煙補助薬です。(タバコを嫌いにさせる作用はありません。)
- 1日1回貼るだけの簡単な使用方法で、あなたの禁煙をサポートします。
- シンプルで2ステップの禁煙プログラムにより、約2か月で、あなたを無理のない禁煙へと導きます。
- 独自の経皮吸収治療システム(※)により、禁煙に必要なレベルのニコチンを安定して皮ふへ放出します。(※TTS)

## 使用上の注意



### してはいけないこと

- (守らないと現在の症状が悪化したり、副作用が起こりやすくなります。)
- 次の人は使用しないでください。
    - (1) 喫煙者(タバコを吸ったことのない人及び現在タバコを吸っていない人) (はきけ、腹痛、めまいなどの症状があらわれることがあります。)
    - (2) 他のニコチンを含む製剤を使用している人
    - (3) 妊婦又は妊娠していると思われる人
    - (4) 授乳中の人(乳汁中への移行が認められています。)
    - (5) 重い心臓病を有する人
      - ①3か月以内に心筋梗塞の発作を起こした人 ②重い狭心症と医師に診断された人
      - ③重い不整脈と医師に診断された人
    - (6) 急性期脳血管障害(脳梗塞、脳出血等)と医師に診断された人
    - (7) うつ病と診断されたことのある人(禁煙時の離脱症状により、うつ症状を悪化させることがあります。)
    - (8) 本剤又は本剤の成分によりアレルギー症状(例えば、発疹・発赤、かゆみ、はれ等)を起こしたことがある人
  - 次の部位には使用しないでください。 湿疹、かぶれ、傷口
  - 本剤を一度に2枚以上使用しないでください。
  - 本剤を使用中及び使用直後は、次のことはしないでください。(はきけ、腹痛、めまいなどの症状があらわれることがあります。)



### 相談すること

- 次の人は使用前に医師又は薬剤師に相談してください。
  - (1) 医師の治療を受けている人
  - (2) 他の薬を使用している人(他の薬の作用に影響を与えることがあります。)
  - (3) 薬などによりアレルギー症状(例えば、発疹・発赤、かゆみ、はれ等)を起こしたことがある人
  - (4) 高齢者及び20才未満の人
  - (5) 次の診断を受けた人 心臓病(心筋梗塞、狭心症、不整脈、心不全等)、胃・十二指腸潰瘍、高血圧、肝臓病、腎臓病、糖尿病(インスリン製剤を使用している人)、甲状腺機能亢進症、褐色細胞腫又はパラガングリオーマ、脳血管障害(脳梗塞、脳出血等)、末梢血管障害(パーザー病等)、全身性皮膚疾患(アトピー性皮膚炎、湿疹性皮膚炎)、てんかん、神経筋接合部疾患(重症筋無力症、イートン・ランバート症候群)
  - (6) 発熱のある人(ニコチンの吸収量が増加し、過量摂取になる可能性があります。)
- 次の場合は、直ちに本剤をはがし、石鹸などを使用せずに、皮ふ表面を水で洗い乾燥させてください。それでも症状が続く場合は、この説明文書を持って医師又は薬剤師に相談してください。
  - (1) 使用後、次の症状があらわれた場合

関係部位	症 状
皮ふ	発疹・発赤、かぶれ、かゆみ、じんましん、水疱、はれ、色素沈着、痛み、ヒリヒリ感、熱感、皮ふのはがれ、フケの増加
精神神経系	不眠、頭痛、めまい、しびれ、悪夢、疲労感、眠気、集中困難、情緒不安定、手足のふるえ、神経過敏、感覚障害、不安、気分の落ち込み
消化器	悪心・嘔吐、腹痛、胸やけ、食欲不振、消化不良、便秘、下痢、口内炎
肝臓	全身のだるさ、皮ふや白目が黄色くなる
循環器	動悸、血圧の上昇、胸苦しさ
自律神経系	口のかわき、ほてり、多汗、だ液の増加、顔が青白くなる
呼吸器系	せき、息苦しさ、のどの違和感
筋・骨格系	筋肉痛、肩こり、背中の痛み、関節痛
その他	口中の苦味、味覚異常、耳鳴り、疼痛、ニコチン臭、不快感、胸の痛み、寒気、むくみ、脱力、目のかすみ、貼付した腕が重く感じる

(2) まれに下記の重篤な症状が起こることがあります。その場合は直ちに医師の診察を受けてください。

症状の名称	症 状
ショック(アナフィラキシー)	使用後すぐにじんましん、浮腫、胸苦しさ等とともに、顔色が青白くなり、手足が冷たくなり、冷や汗、息苦しさ等があらわれる。

- 次の人は過量摂取になる可能性があります。下記の症状があらわれた場合は、直ちに本剤をはがし、石鹸などを使用せずに、皮ふ表面を水で洗い乾燥させ、医師又は薬剤師に相談してください。
  - (1) 過量摂取になる可能性がある人(一般人の人に比べて血中濃度が高くなりやすい人)
    - ① ニコチン代謝(解毒)酵素活性の低い人(日本人ではニコチンを代謝(解毒)する酵素の能力が低い人が約10人に1人存在することが知られています。)
    - ② 喫煙本数が少なく、タバコへの依存度の低い人
    - ③ タバコの煙を深く吸い込み、ふかすことが多い人
    - ④ 小柄な人ややせている人
  - (2) 過量摂取になると起こる症状(急性ニコチン中毒の可能性ががあります。)


4. 1週間使用しても、タバコの本数が全く減らない場合や、禁煙当初のイライラ、不安、集中困難などの症状が軽ならず、禁煙が続けられない場合は、使用を中止し、この説明文書を持って医師又は薬剤師に相談してください。

## 効能・効果

禁煙時のイライラ・集中困難・落ち着かないなどの症状の緩和

## 用法・用量

最初の6週間はニコチネル パッチ20を1日1回、1枚を起床時から就寝時まで貼付し、次の2週間はニコチネル パッチ10を1日1回、1枚を起床時から就寝時まで貼付してください。禁煙によるイライラなどの症状がなくなり、禁煙を続ける意志が強く、禁煙を続けられる自信がある場合は、6週間のニコチネル パッチ20を使用後、7週目以降のニコチネル パッチ10を使用せずに、本剤の使用を中止してもかまいません。貼付する場所は上腕部、腹部あるいは腰背部に毎日場所を変えて貼付してください。



- 【用法・用量に関する注意】**
- 定められた用法・用量を厳守してください。
  - 本剤を一度に2枚以上使用しないでください。
  - 本剤を切り分けて使用しないでください。
  - 連続して8週間を超えて使用しないでください。
  - 次の検査及び治療を受けるときは、本剤をはがしてください。(貼付部位にやけどを生じるおそれがあります。)

- (1) MRI (2) ジアテルミー(高周波療法) (3) 電気的除細動(AED等)

### ニコチネル パッチの使い方

- ①袋をハサミで切り、薬剤を取り出す
- ②薬剤をとりやすくする
- ③シートから薬剤をはがす
- ④体に貼り、押さえる

この袋は、小児が容易に取り出せない特殊な包装になっていますので、裏面の点線に沿って、貼付剤を傷つけないようハサミで切り、薬剤を取り出してください。

貼るときの注意

左右の上腕部、腹部、腰背部のいずれかに貼付してください。

- ①皮ふへの刺激を避けるため、毎日場所を変えて貼付してください。繰り返し同じところは貼付しないでください。
- ②傷や皮膚病のある場所、またはベルトラインや体毛の濃い部分は避けて貼付してください。
- ③貼付する場所がぬれているときは、タオルなどでよく拭いて乾燥させてから貼付してください。

## 成 分

品 名	有効成分	添加物
ニコチネル パッチ20(20cm <sup>2</sup> )	ニコチン 35mg	アミノアルキルメタクリレートコポリマー-E、中鎖脂肪酸トリグリセリド、その他1成分
ニコチネル パッチ10(10cm <sup>2</sup> )	ニコチン 17.5mg	

## 保管及び取り扱い上の注意

- (1) 直射日光の当たらない涼しい所に保管してください。
- (2) 小児の手の届かない所に保管してください。
- (3) 他の人に譲り渡さないでください。
- (4) 使用期限のすぎたものは使用しないでください。
- (5) 使用するまでは、袋を開けずに保管してください。誤って袋を開封した場合は、袋の口をテープなどでしっかり閉め、小児の手の届かない所に保管してください。また、使用期限内であっても開封後は、1か月以内に使用してください。(開封してしまつたものは、品質の低下が速くなります。)
- (6) 使用後廃棄する場合は、粘着面を内側にして、2つに折り、小児の手の届かない所に捨ててください。
- (7) 本剤は、使用前後ともに小児にとっては相当量のニコチンを含有していますので、重度の中毒症状を生じ、死亡にいたるおそれもあります。未使用及び使用済みの薬剤はいずれも、絶対に小児の手に入ることのないように、取り扱い及び廃棄には注意してください。
- (8) 万一、小児が薬剤を飲み込んだ場合には、無理に吐かせようとしてぬるま湯や牛乳などを飲ませようせず、直ちに医師の診察を受けてください。(ニコチンを溶解し吸収させやすくなり、腸からの吸収を促進させることがあります。)
- (9) 小児が薬剤を口に入れた場合はすぐに取り出してください。(袋の上からであれば、体内にニコチンが摂取される危険は低いです。必要に応じて医師の診察を受けてください。)

### 【お問い合わせ先】

- (1) 購入した薬局・薬店
- (2) 佐藤製薬株式会社  
お客様相談窓口  
【電話】03-5412-7393  
【受付時間】9:00~17:00(土、日、祝日を除く)

ニコチネル製品に関する情報はこちら <https://www.nicotinell.jp>

© 2024 Dr. Reddy's group of companies

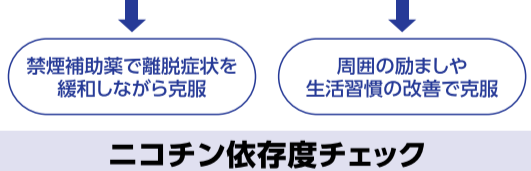
製造販売元  
Frey Life Sciences 株式会社  
〒231-0006 神奈川県横浜市南区南仲通 四丁目43

発売元  
佐藤製薬株式会社  
東京都港区元赤坂 1丁目5番27号

## あなたの禁煙プログラムの成功に役立つ「禁煙ガイド」はこちら▼

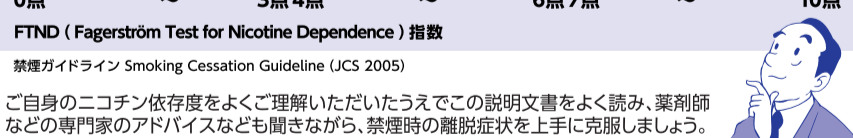
### 1 禁煙の準備

- タバコ依存を知ろう  
禁煙がむずかしいのは、タバコに含まれるニコチンへの薬物依存である【身体的依存】と喫煙習慣による【心理的依存】の2つの依存を同時に克服していかななくてはならないからです。この2つの依存を併せてタバコ依存と呼びます。



### ニコチン依存度チェック

質 問	0点	1点	2点	3点
1 朝目が覚めてから何分くらいで最初のタバコを吸いますか	61分以後	31~60分	6~30分	5分以内
2 禁煙の場所でタバコを我慢するのが難しいですか	いいえ	はい		
3 あなたは1日の中でどの時間帯のタバコをやめるのに最も未練が残りますか	右記以外	朝起きたときの目覚めの本		
4 1日何本吸いますか	10本以下	11~20本	21本~30本	31本以上
5 目覚めて2~3時間と、その後の時間帯とどちらが頻りにタバコを吸いますか	その後の時間帯	目覚めて2~3時間		
6 病気でほとんど寝ているときでも、タバコを吸いますか	いいえ	はい		



禁煙ガイドライン Smoking Cessation Guideline (JCS 2005)

ご自身のニコチン依存度をよくご理解いただいたうえでこの説明文書をよく読み、薬剤師などの専門家のアドバイスなども聞きながら、禁煙時の離脱症状を上手に克服しましょう。

- 禁煙開始日を決める  
仕事が一段落して時間ゆとりのある時や、お盆休み・正月休みなどの連休がよいでしょう。誕生日や記念日など自分にとって特別な日も最適です。お酒を飲む機会が多い時は避けた方がよいでしょう。
- 禁煙理由をあげる  
禁煙を成功させるためには、禁煙への意欲を高めることが重要です。健康のため、家族のためなど、あなたが禁煙したいと思う理由について書き出してみましょう。
- 喫煙行動を観察する  
自分の喫煙パターンを知っておくことで、タバコを吸いたくなる状況を選べたり、あらかじめどのように対処したらよいかを考えておくことで役立つでしょう。

禁煙の準備は整いましたか?

### 2 禁煙の開始

- ニコチネル パッチの禁煙プログラム  
身体的依存(ニコチン依存)の克服  
禁煙時に生じるニコチンの離脱症状(タバコが吸いたい、イライラなど)を軽減するために、一時的に薬剤でニコチンを摂取する治療方法をニコチン置換療法とよびます。  
ニコチネル パッチは、1日1回、1枚を貼るだけ。禁煙時に必要な量のニコチンを皮ふを通じて摂取できます。ニコチネル パッチは医薬品です。ご使用の際は説明文書の使用上の注意をよく読み、用法・用量を守って正しくお使いください。



### ニコチネル パッチの構造

ニコチネル パッチは皮ふに貼ることでニコチンが少しずつ体内に浸透していく設計になっている医薬品です。体内へ浸透していくニコチンの量は、通常、喫煙で得られる量より少ない量で、ニコチン切れによる症状をあらわさない量に工夫されています。成分であるニコチンは、薬物貯蔵層から出てマトリックス層で放出量がコントロールされます。薬剤をはがしても数時間は皮ふに残ったニコチンが体内に吸収されます。

ニコチネル パッチのしくみ

薬物貯蔵層  
支持体  
マトリックス層  
粘着層  
皮ふ  
ニコチン分子

