

ご使用に際して、この説明文書を必ずお読みください。また、必要な時に読めるように大切に保存してください。

第2類医薬品

寝室・子供部屋に最適！
ご愛用のしおり

注意 - 人体に使用しないこと

⚠ 使用上の注意

⊗ してはいけないこと

(守らないと副作用・事故が起りやすくなります)

- 薬剤を吸い込まないように注意してください。万一吸い込んだ場合、咳き込み、のど痛、頭痛、気分不快等を生じることがあります*。特にアレルギー症状やかぶれを起こしやすい体質の人、病人、妊婦、子供は薬剤を吸い込んだり、触れたりしないでください。
- 退出後、必ず1時間経過してから入室してください。換気のために入室するとき、薬剤を吸い込むと気分が悪くなったり、咳き込み、嘔吐したり、呼吸が苦しくなることがありますので、薬剤を吸い込まないようにしてください。
- ペダルを踏むと同時に薬剤が噴射しますので、部屋の外に出てください。また、ペダルの真上に顔を近づけないでください。
- 人に向かって噴射しないでください。また、薬剤を吸入しないでください。

販売名
アースレッドノスモークN
薬効名
全量噴射式殺虫剤
(1回使い切りタイプ)

有効成分分量
フェントリン 1.3g
アミドフルメト 0.5g

効能
屋内塵性ダニ類の増殖抑制及び駆除、イェダニ、ノミ、マダニの駆除

アース製薬株式会社 CZY
〒101-0048 東京都千代田区神田町2-12-1
お客様窓口 0120-81-6456
受付時間9:00~17:00(土、日、祝日を除く)
<https://www.earth.jp>

●本品は可燃性ガスを使用していますので、ガスコンロやライター等の炎だけでなくコンセントや電気スイッチの「入/切」から出る電気火花を含む火気には十分注意し、特にガス湯沸器や内釜式浴槽の種火、ヒーターなどは必ず消してガスの元栓は閉めてください。必ず火元がないことを確認してください。



閉める

- 本品の用法よりも狭い部屋や隙間等の狭小空間(冷蔵庫の裏など)で使用しないでください。可燃性ガスが充満し爆発する危険性があります*。
- 使用後は、部屋を十分に換気してから入室してください。



相談すること

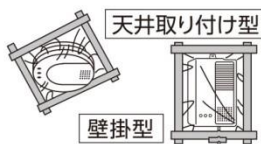
- 万一身体に異常が起きた場合は、直ちにこの文書を持って本品がピレスロイド系薬剤とトリフルオロメタンスルホンアミド系薬剤の混合剤であることを医師に告げて、診療を受けてください。
- 集合住宅などの集中管理方式のガス警報器の場合は、住宅管理者と相談の上使用してください。

その他の注意

- 定められた使用方法・使用量を守ってください。
- 使用に先立ち、部屋はできるだけ閉めきってください。
- 皮膚、飲食物、食器、子供の

おもちゃ、飼料、衣類などに薬剤がかからないようにしてください。

- 小鳥などのペット類、観賞植物は換気するまで部屋の外に出してください。
- 観賞魚や観賞工ビはエアープンプを止めて完全密閉(水槽に覆いをして、ガムテープなどで密閉する)にして使用するが、部屋の外に出してください。使用後十分に換気をした後、ビニールを取り、エアープンプを動かしてください。室外に出した水槽は、使用後十分に換気をした後で元に戻してください。
- 故障の原因となるので、パソコン、テレビ、ゲーム機器、オーディオ・ビデオ製品などの精密機器にはカバーをかけ、テープ、ディスクなどは箱に収納してください。(大型コンピュータの設置されている部屋では使用しないでください。)
- 透明なプラスチック製品、家具、カーテンなどに直接薬剤がかかることと変色やシミの原因となります。美術品、仏壇仏具、はく製なども薬剤がかからないようにしてください。
- ガス漏れ警報器が噴射ガスに反応することがあるので、ポリ袋などで覆いをしてください。処理後は必ず覆いを取り除いてください。



● 直接火災報知器に霧があたらない位置で使用してください。霧が直接あたると火災

報知器(煙を感知するタイプ)が作動することがあります。

- 本品は部屋の中央に置き(直接火災報知器に霧があたらない位置)、必ず立てた状態で使用してください。
- 缶底に塗ってある透明樹脂はすべり止めです。はがさないでください。ペダルは必ずかかとを浮かし、足の指で踏むか、手で押してください。



使用例

- 薬剤が皮膚についた場合は、石けんと水でよく洗ってください。また、目に入った場合は、直ちに水で洗い流してください。
- 薬剤が食器などにかかった場合は、水でよく洗ってから使用してください。
- 捨てるときは、火気のない屋外でペダルを踏み、噴射音が消えるまでガスを抜いてください。
- 使用後は、小さな虫の死骸などをとり除くため軽く掃除機掛けなどを行ってください。

保管及び取扱い上の注意

- 直射日光や火気を避け、子供の手の届かない涼しいところに保管してください。
- 缶のさびを防ぐため、水回りや湿気の多い場所に置かないでください。
- 暖房機器(ファンヒーターなど)の周囲は、温度が上がると破裂する危険があるので置かないでください。

特長

- アレルギーの原因となるダニやノミに優れた効果を発揮します。
- 三方広角噴射ノズルでじゅうたん、畳にしっかり効果が広がります。刺すダニにもよく効きます。
- ダニが気になる寝具の表面も同時に駆除できます。
- 屋内塵性ダニ類を駆除し、増殖を抑制します。
- 簡単、足で踏むだけ、ミクロの霧が部屋の隅々まで行き渡ります。
- 煙が出ず、足で踏むだけの使い方が簡単なアースレッド。
- 1～2時間部屋を閉め切るだけでお部屋の害虫を駆除します。



使用方法の動画はこちら
Directional video in the QR Code link.
使用方法影片請看這裡
使用方法影片請看這裡

用法・用量

屋内塵性ダニ類の増殖抑制及び駆除、イエダニ、ノミ、マダニの駆除 (噴射後1～2時間部屋を閉めきる)	1缶の噴射時間 (高温の場合は噴射時間が短くなる)
6～8畳 (10～13㎡)に1缶	約 20 秒

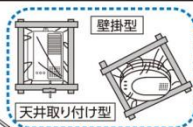
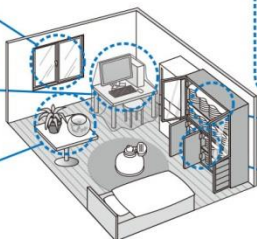
※1缶で十分に効果があります。害虫の発生数に関わらず、お部屋の大きさに合わせて正しくご使用ください。

※複数個使用する場合は、本品の用法・用量を遵守し、過剰に使用しないでください。可燃性ガスが充滿し爆発する危険性があります。

使用方法

1. あらかじめ準備していただくこと

- ①部屋を閉めきってください。
- ②パソコン、テレビなどの精密機器にはカバーをかけ、ディスクなどは箱に収納してください。
- ③ペットや植物、観賞魚などは部屋の外に出してください。



- ④ガス漏れ警報器はポリ袋などで覆いをしてください。また、ガス湯沸器や内釜式浴槽の種火、ヒーターなどの火元がないことを必ず確認してください。火災報知器(煙を感知するタイプ)には、直接霧があたらない位置で使用してください。霧が直接あたると火災報知器が作動することがあります。
- ⑤食器、飲食物、おもちゃ、衣類、美術品、仏壇仏具などは、ポリ袋に入れるか、新聞紙で覆うなどしてください。
- ⑥戸棚、引出し、押し入れなど害虫のかくれ場所になるところを開放してください。



大型コンピュータの設置されている部屋では使用しないでください。

移動できない水槽は、エアーポンプを止めて、ビニールで覆いをし、ガムテープで止めるなどをして、完全密閉してください。

2. 噴射をはじめてください。

- 1 本品を部屋の中央に置いてください(直接火災報知器に霧があたらない位置)。



缶底に塗ってある透明樹脂はすべり止めです。はがさないでください。

- 2 カチッと音がして固定されるまでかかとを浮かし足の指で真上からゆっくりとペダルを踏むか、手で押して作動させてください。薬剤が霧状になって噴射しはじめますので、直ちに部屋から出てください。

手で踏む場合は
必ずつま先で踏んでください



- 3 本品を噴射した後、1～2時間部屋を閉め切った状態にしてください。また、この間、入室することは避けてください。



3. ご使用のあとで

- ①使用後は部屋を十分に換気してください。
- ②使用後の缶は不燃物として捨ててください。
- ③万一食器等に直接薬剤がかかった場合は、水洗いをしてからご使用ください。
- ④万一衣類やふとんに直接薬剤がかかった場合は、ブラッシングするか天日干しを行ってください。

害虫退治のアドバイス

お使いの際は、全部屋一斉の害虫駆除が効果的です。また、ふとんの天日干しやお部屋の掃除を併せて行うとより効果的です。(なお、畳内部のダニ退治にはダニアースをおすすめします。)