

ご使用に際して、この説明文書を必ずお読みください。
また、必要な時に読めるよう大切に保存してください。

患部に留まり直接効く

第3類医薬品

デントヘルス PRO_A

歯グキの発赤・はれ・出血・痛み、口内炎に **歯肉炎・歯槽膿漏薬**

【特徴】

デントヘルスPRO_Aは、歯グキや歯周ポケットに指で塗り込む塗布タイプの歯肉炎・歯槽膿漏薬です。

- 歯グキの発赤・はれ・出血・痛み、口臭、口のねばりといった歯肉炎・歯槽膿漏の諸症状、口内炎に優れた効きめがあります。
- だ液に流されにくい滞留処方で、4つの有効成分が患部に留まり歯グキの奥まで浸透し、すぐれた効果を発揮します。
- 歯グキに塗りやすく、爽やかな使用感のゲルタイプです。

⚠ 使用上の注意

👤 相談すること

- 次の人は使用前に医師、歯科医師、薬剤師又は登録販売者に相談してください
(1) 医師又は歯科医師の治療を受けている人。
(2) 薬などによりアレルギー症状を起こしたことがある人。
- 使用后、次の症状があらわれた場合は副作用の可能性があるので、直ちに使用を中止し、この文書を持って医師、薬剤師又は登録販売者に相談してください

関係部位	症 状
皮 膚	発疹・発赤、かゆみ
その他	味覚異常

- しばらく使用しても症状がよくならない場合は使用を中止し、この文書を持って医師、歯科医師、薬剤師又は登録販売者に相談してください

効 能

歯肉炎・歯槽膿漏における諸症状(歯グキの出血・発赤・はれ・うみ・痛み・むずがゆさ、口のねばり、口臭)の緩和、口内炎。

用法・用量

歯肉炎・歯槽膿漏：1日2回(朝・晩)ブラッシング後、適量(約0.3g、約1.5cm)を指にのせ、歯グキに塗り込んでください。

口 内 炎：1日2～4回、適量を患部に塗ってください。

〈用法・用量に関連する注意〉

- (1) 小児に使用させる場合には、保護者の指導監督のもとに使用させてください。
- (2) 歯科用にのみ使用してください。
- (3) 使用前に手を洗ってから使用してください。

必ず裏面もお読みください。



成分 (100g中)		
有効成分	含量	はたらき
グリチリルリン酸二カルシウム	0.4g	抗炎症作用により、歯グキのはれ・発赤を緩和します。
アラントイン	0.3g	組織修復作用により、歯グキからの出血をおさえます。
ヒノキチオール	0.1g	組織収斂作用により、歯グキをひきしめ、はれを緩和します。
セチルピリジニウム塩化物水和物	0.05g	殺菌作用により、歯周疾患の原因となる細菌の増殖をおさえます。

添加物として、カルボキシビニルポリマー、ヒプロメロース、ポビドン、アルギン酸Na、pH調整剤、グリセリン、エタノール、ポリソルベート60、ステアリン酸ソルビタン、ショ糖脂肪酸エステル、流動パラフィン、香料、L-メントールを含む。

保管及び取扱い上の注意




- (1) 直射日光の当たらない涼しい所に密栓して保管してください。
- (2) 小児の手の届かない所に保管してください。
- (3) 他の容器に入れ替えないでください（誤用の原因になったり品質が変わることがあります。）。

歯槽膿漏（歯周炎）は、はっきりとした自覚症状の少ない歯グキの病気で、歯を失う原因になります。症状に気づかずにそのままほうっておくと、歯肉の炎症が拡大し歯を支える骨（歯槽骨）が溶けて、最後には歯が抜けてしまうこともあります。

〈歯肉炎・歯槽膿漏（歯周炎）の諸症状〉

- 歯グキがはれている ●歯をみがいたときに出血しやすい
 - 液れたときに歯グキがうずく（痛む） ●朝、口の中がねばつく ●うみが出て口臭が強い
- こんな症状には、大切な歯のためにデントヘルスPROAでお手当てを。
 〈大切な歯のために、歯科医院で定期検診を受け、指導を受けましょう〉

◎歯グキの状態と歯槽膿漏（歯周炎）の進行（イメージ図）

健康な歯グキ	歯肉炎	歯槽膿漏（歯周炎）
<p>色：薄いピンク色</p> <p>感触：ひきしまり弾力がある</p> <p>形：歯と歯の間にしっかり入りこんでいる</p> 	<p>色：赤みを帯びる</p> <p>感触：腫れてプヨプヨしている</p> <p>形：まるで厚みをもってふくらんでいる</p> <p>症状：出血しやすい、口臭</p> 	<p>色：赤紫色になる</p> <p>形：退縮して歯が長く見える</p> <p>歯と歯の間にすき間ができる</p> <p>症状：血やうみがでる、強い口臭</p> 
<p>歯肉</p> <p>歯槽骨</p> <p>歯と歯グキの間には健康な状態でも1~2mmの溝があり、ここに汚れや細菌が溜まりやすい。</p>	<p>プラーク</p> <p>歯石</p> <p>歯肉ポケット</p> <p>歯と歯グキの間のプラークが歯グキに炎症をおこし、歯肉ポケットができる。</p>	<p>プラーク</p> <p>歯石</p> <p>歯肉ポケット</p> <p>歯肉ポケットが深くなり、歯を支えている骨も溶け出し、歯グキは下がっていく。歯がグラグラし、最後には歯が抜ける。</p>

歯肉炎・歯槽膿漏（歯周炎）の予防法

- 歯と歯グキの境目にプラークがたまらないように丁寧にブラッシングしましょう。
- 歯科医院で定期検診を受け、歯石除去、ブラッシング指導などを受けましょう。
- 歯肉炎、歯槽膿漏（歯周炎）は、食事や歯みがき、疲労、喫煙などの生活習慣と密接に関わりのある生活習慣病です。生活習慣を見直すことも予防には大切です。

0123

お問合せ先
 ライオン株式会社 お客様センター
 0120-556-913
 受付時間 9:00~17:00(土、日、祝日を除く)

発売元：
ライオン歯科材料株式会社
 〒111-8644 東京都台東区蔵前1-3-28
 製造販売元：
ライオン株式会社
 〒111-8644 東京都台東区蔵前1-3-28

